

052 334 02 002 00 01101 Berg (Pfalz) I

Letzte Eingabe: 14.03.2021

Urnensatz

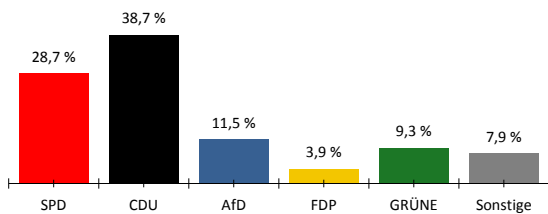
19:52:35

Aktueller Stand: 1 / 1

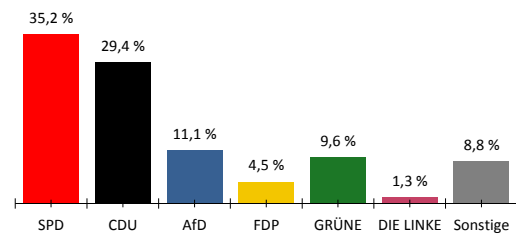
1. Berichtigung

|                        | Landtagswahl 2021 |        |               |        | Landtagswahl 2016 |        |                           |               |        |                           |
|------------------------|-------------------|--------|---------------|--------|-------------------|--------|---------------------------|---------------|--------|---------------------------|
|                        | Wahlkreisstimmen  |        | Landesstimmen |        | Wahlkreisstimmen  |        | Differenz in<br>%-Punkten | Landesstimmen |        | Differenz in<br>%-Punkten |
|                        | Anzahl            | %      | Anzahl        | %      | Anzahl            | %      |                           | Anzahl        | %      |                           |
| <b>Wahlberechtigte</b> |                   |        |               |        |                   |        |                           |               |        |                           |
| vorgegebene            | 1.565             |        |               |        |                   |        |                           |               |        |                           |
| ohne Sperrvermerk      | 777               |        |               |        |                   |        |                           |               |        |                           |
| mit Sperrvermerk       | 788               |        |               |        |                   |        |                           |               |        |                           |
| § 25(2) BWO            | 0                 |        |               |        |                   |        |                           |               |        |                           |
| insgesamt              | 1.565             |        |               |        |                   |        |                           |               |        |                           |
| <b>Wähler</b>          |                   |        |               |        |                   |        |                           |               |        |                           |
| insgesamt              | 1.076             | 70,2 % |               |        | 77,9 %            |        | -7,7 %                    |               |        |                           |
| dav. m. WS             | 756               |        |               |        |                   |        |                           |               |        |                           |
| Ungültige Stimmen      | 15                | 1,4 %  | 12            | 1,1 %  | 1,2 %             | 0,2 %  |                           | 1,2 %         | -0,1 % |                           |
| Gültige Stimmen        | 1.061             | 98,6 % | 1.064         | 98,9 % | 98,8 %            | -0,2 % |                           | 98,8 %        | 0,1 %  |                           |
| <b>Parteistimmen</b>   |                   |        |               |        |                   |        |                           |               |        |                           |
| 1. SPD                 | 304               | 28,7 % | 375           | 35,2 % | 29,4 %            | -0,7 % |                           | 30,0 %        | 5,2 %  |                           |
| 2. CDU                 | 411               | 38,7 % | 313           | 29,4 % | 34,8 %            | 3,9 %  |                           | 31,0 %        | -1,6 % |                           |
| 3. AfD                 | 122               | 11,5 % | 118           | 11,1 % | 15,1 %            | -3,6 % |                           | 16,9 %        | -5,8 % |                           |
| 4. FDP                 | 41                | 3,9 %  | 48            | 4,5 %  | 5,8 %             | -1,9 % |                           | 6,0 %         | -1,5 % |                           |
| 5. GRÜNE               | 99                | 9,3 %  | 102           | 9,6 %  | 7,3 %             | 2,0 %  |                           | 7,3 %         | 2,3 %  |                           |
| 6. DIE LINKE           | -                 | -      | 14            | 1,3 %  | 2,9 %             | -      |                           | 2,4 %         | -1,1 % |                           |
| 7. FREIE WÄHLER        | 84                | 7,9 %  | 45            | 4,2 %  | 4,6 %             | 3,3 %  |                           | 3,2 %         | 1,0 %  |                           |
| 8. PIRATEN             | -                 | -      | 5             | 0,5 %  | -                 | -      |                           | 1,1 %         | -0,6 % |                           |
| 9. ÖDP                 | -                 | -      | 1             | 0,1 %  | -                 | -      |                           | 0,2 %         | -0,1 % |                           |
| 10. Klimaliste         | -                 | -      | 3             | 0,3 %  | -                 | -      |                           | -             | 0,3 %  |                           |
| 11. Die PARTEI         | -                 | -      | 13            | 1,2 %  | -                 | -      |                           | -             | 1,2 %  |                           |
| 12. Tierschutzpartei   | -                 | -      | 21            | 2,0 %  | -                 | -      |                           | -             | 2,0 %  |                           |
| 13. Volt               | -                 | -      | 6             | 0,6 %  | -                 | -      |                           | -             | 0,6 %  |                           |
| 14. Basisdemokratie    | -                 | -      | -             | -      | -                 | -      |                           | -             | -      |                           |
| 15. Dr. Moritz         | -                 | -      | -             | -      | -                 | -      |                           | -             | -      |                           |
| 16. SIGGI WÄHLEN       | -                 | -      | -             | -      | -                 | -      |                           | -             | -      |                           |
| 17. Sonstige           | -                 | -      | -             | -      | 0,0 %             | -      |                           | 2,0 %         | -      |                           |

Wahlkreisstimmen

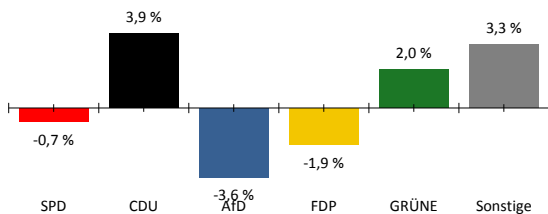


Landesstimmen



Gewinne und Verluste gegenüber der Landtagswahl 2016

Wahlkreisstimmen



Landesstimmen

