

052 334 02 008 00 02102 Hagenbach II

Letzte Eingabe: 14.03.2021

Urnenwahl

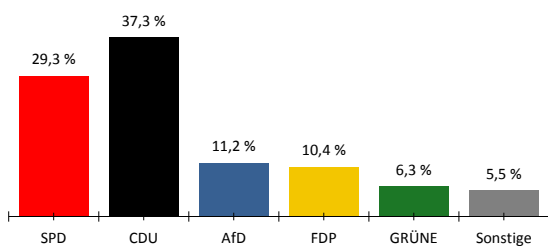
19:40:45

Aktueller Stand: 1 / 1

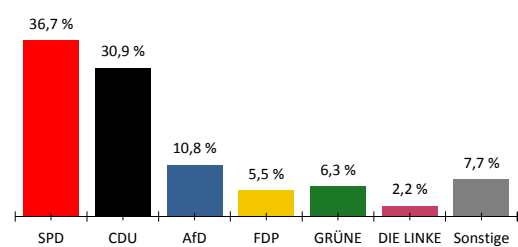
1. Berichtigung

	Landtagswahl 2021				Landtagswahl 2016					
	Wahlkreisstimmen		Landesstimmen		Wahlkreisstimmen		Differenz in %-Punkten	Landesstimmen		Differenz in %-Punkten
	Anzahl	%	Anzahl	%	Anzahl	%		Anzahl	%	
Wahlberechtigte										
vorgegebene	1.414									
ohne Sperrvermerk	845									
mit Sperrvermerk	569									
§ 25(2) BWO	0									
insgesamt	1.414									
Wähler										
insgesamt	779	55,8 %			72,2 %	-16,4 %				
dav. m. WS	551									
Ungültige Stimmen	12	1,5 %	11	1,4 %	1,8 %	-0,3 %	1,5 %	-0,1 %		
Gültige Stimmen	767	98,5 %	768	98,6 %	98,2 %	0,3 %	98,5 %	0,1 %		
Parteistimmen										
1. SPD	225	29,3 %	282	36,7 %	28,6 %	0,7 %	31,4 %	5,3 %		
2. CDU	286	37,3 %	237	30,9 %	38,7 %	-1,4 %	34,5 %	-3,6 %		
3. AfD	86	11,2 %	83	10,8 %	14,6 %	-3,4 %	16,5 %	-5,7 %		
4. FDP	80	10,4 %	42	5,5 %	6,1 %	4,3 %	6,1 %	-0,6 %		
5. GRÜNE	48	6,3 %	48	6,3 %	5,3 %	1,0 %	4,3 %	2,0 %		
6. DIE LINKE	-	-	17	2,2 %	2,9 %	-	2,2 %	0,0 %		
7. FREIE WÄHLER	42	5,5 %	21	2,7 %	3,8 %	1,7 %	2,6 %	0,1 %		
8. PIRATEN	-	-	7	0,9 %	-	-	0,8 %	0,1 %		
9. ÖDP	-	-	2	0,3 %	-	-	0,2 %	0,1 %		
10. Klimaliste	-	-	2	0,3 %	-	-	-	0,3 %		
11. Die PARTEI	-	-	8	1,0 %	-	-	-	1,0 %		
12. Tierschutzpartei	-	-	14	1,8 %	-	-	-	1,8 %		
13. Volt	-	-	5	0,7 %	-	-	-	0,7 %		
14. Basisdemokratie	-	-	-	-	-	-	-	-		
15. Dr. Moritz	-	-	-	-	-	-	-	-		
16. SIGGI WÄHLEN	-	-	-	-	-	-	-	-		
17. Sonstige	-	-	-	-	0,0 %	-	1,4 %	-		

Wahlkreisstimmen

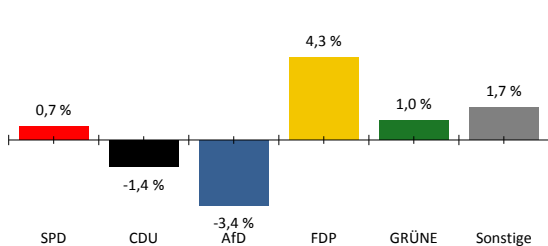


Landesstimmen



Gewinne und Verluste gegenüber der Landtagswahl 2016

Wahlkreisstimmen



Landesstimmen

