

334 02 Hagenbach, VG

Letzte Eingabe: 14.03.2021

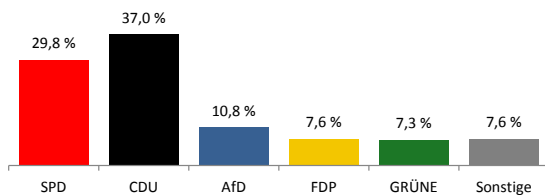
Gesamtsatz

20:00:35

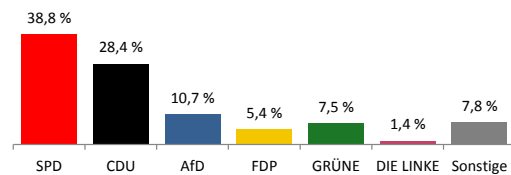
Aktueller Stand: 6 / 6

	Landtagswahl 2021				Landtagswahl 2016					
	Wahlkreisstimmen		Landesstimmen		Wahlkreisstimmen		Differenz in %-Punkten	Landesstimmen		Differenz in %-Punkten
	Anzahl	%	Anzahl	%	Anzahl	%		Anzahl	%	
<b>Wahlberechtigte</b>										
vorgegebene	8.060				8.250					
ohne Sperrvermerk	4.014				6.081					
mit Sperrvermerk	4.046				2.169					
§ 25(2) BWO	0				0					
insgesamt	8.060				8.250					
<b>Wähler</b>										
insgesamt	5.322	66,0 %			6.143	74,5 %	-8,5 %			
dav. m. WS	3.882				2.102					
Ungültige Stimmen	71	1,3 %	68	1,3 %	101	1,6 %	-0,3 %	83	1,4 %	-0,1 %
Gültige Stimmen	5.251	98,7 %	5.254	98,7 %	6.042	98,4 %	0,3 %	6.060	98,6 %	0,1 %
<b>Parteistimmen</b>										
1. SPD	1.566	29,8 %	2.038	38,8 %	1.950	32,3 %	-2,5 %	2.067	34,1 %	4,7 %
2. CDU	1.943	37,0 %	1.492	28,4 %	2.102	34,8 %	2,2 %	1.871	30,9 %	-2,5 %
3. AfD	565	10,8 %	560	10,7 %	889	14,7 %	-3,9 %	1.013	16,7 %	-6,0 %
4. FDP	398	7,6 %	285	5,4 %	383	6,3 %	1,3 %	373	6,2 %	-0,8 %
5. GRÜNE	382	7,3 %	393	7,5 %	315	5,2 %	2,1 %	287	4,7 %	2,8 %
6. DIE LINKE	-	-	74	1,4 %	153	2,5 %	-	117	1,9 %	-0,5 %
7. FREIE WÄHLER	397	7,6 %	208	4,0 %	250	4,1 %	3,5 %	174	2,9 %	1,1 %
8. PIRATEN	-	-	23	0,4 %	-	-	-	45	0,7 %	-0,3 %
9. ÖDP	-	-	18	0,3 %	-	-	-	12	0,2 %	0,1 %
10. Klimaliste	-	-	15	0,3 %	-	-	-	-	-	0,3 %
11. Die PARTEI	-	-	45	0,9 %	-	-	-	-	-	0,9 %
12. Tierschutzpartei	-	-	80	1,5 %	-	-	-	-	-	1,5 %
13. Volt	-	-	23	0,4 %	-	-	-	-	-	0,4 %
14. Basisdemokratie	-	-	-	-	-	-	-	-	-	-
15. Dr. Moritz	-	-	-	-	-	-	-	-	-	-
16. SIGGI WÄHLEN	-	-	-	-	-	-	-	-	-	-
17. Sonstige	-	-	-	-	0	0,0 %	-	101	1,7 %	-

Wahlkreisstimmen

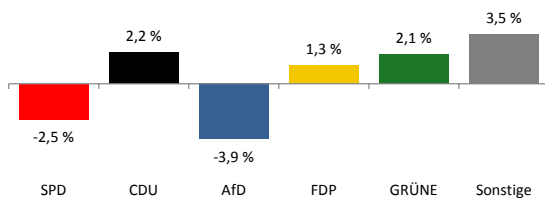


Landesstimmen



**Gewinne und Verluste gegenüber der Landtagswahl 2016**

Wahlkreisstimmen



Landesstimmen

