

052 334 02 027 00 04101 Scheibenhardt

Letzte Eingabe: 14.03.2021

Urnenwahl

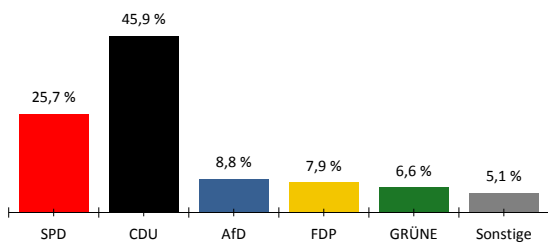
19:39:43

Aktueller Stand: 1 / 1

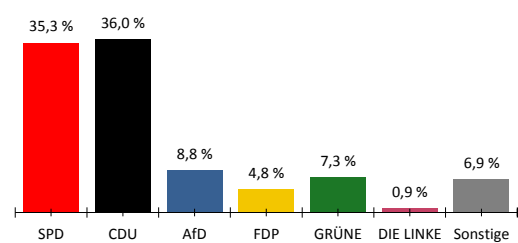
1. Berichtigung

	Landtagswahl 2021				Landtagswahl 2016					
	Wahlkreisstimmen		Landesstimmen		Wahlkreisstimmen		Differenz in %-Punkten	Landesstimmen		Differenz in %-Punkten
	Anzahl	%	Anzahl	%	Anzahl	%		Anzahl	%	
<b>Wahlberechtigte</b>										
vorgegebene	492									
ohne Sperrvermerk	250									
mit Sperrvermerk	242									
§ 25(2) BWO	0									
insgesamt	492									
<b>Wähler</b>										
insgesamt	337	69,5 %			75,9 %	-6,4 %				
dav. m. WS	235									
Ungültige Stimmen	6	1,8 %	6	1,8 %	0,3 %	1,5 %	0,3 %	1,5 %		
Gültige Stimmen	331	98,2 %	331	98,2 %	99,7 %	-1,5 %	99,7 %	-1,5 %		
<b>Parteistimmen</b>										
1. SPD	85	25,7 %	117	35,3 %	28,1 %	-2,4 %	32,7 %	2,6 %		
2. CDU	152	45,9 %	119	36,0 %	42,0 %	3,9 %	36,7 %	-0,7 %		
3. AfD	29	8,8 %	29	8,8 %	14,4 %	-5,6 %	16,2 %	-7,4 %		
4. FDP	26	7,9 %	16	4,8 %	6,8 %	1,1 %	5,3 %	-0,5 %		
5. GRÜNE	22	6,6 %	24	7,3 %	5,1 %	1,5 %	4,3 %	3,0 %		
6. DIE LINKE	-	-	3	0,9 %	2,5 %	-	2,0 %	-1,1 %		
7. FREIE WÄHLER	17	5,1 %	9	2,7 %	1,0 %	4,1 %	0,3 %	2,4 %		
8. PIRATEN	-	-	3	0,9 %	-	-	0,3 %	0,6 %		
9. ÖDP	-	-	2	0,6 %	-	-	0,3 %	0,3 %		
10. Klimaliste	-	-	0	0,0 %	-	-	-	0,0 %		
11. Die PARTEI	-	-	4	1,2 %	-	-	-	1,2 %		
12. Tierschutzpartei	-	-	4	1,2 %	-	-	-	1,2 %		
13. Volt	-	-	1	0,3 %	-	-	-	0,3 %		
14. Basisdemokratie	-	-	-	-	-	-	-	-		
15. Dr. Moritz	-	-	-	-	-	-	-	-		
16. SIGGI WÄHLEN	-	-	-	-	-	-	-	-		
17. Sonstige	-	-	-	-	0,0 %	-	2,0 %	-		

Wahlkreisstimmen

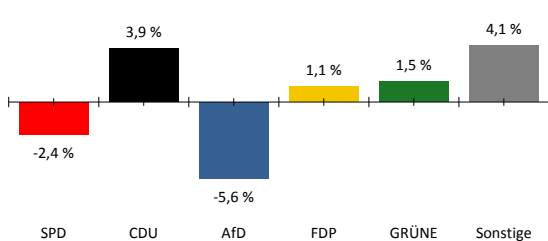


Landesstimmen



Gewinne und Verluste gegenüber der Landtagswahl 2016

Wahlkreisstimmen



Landesstimmen

