

052 334 02 008 00 02103 Hagenbach III

Letzte Eingabe: 14.03.2021

Urnenwahl

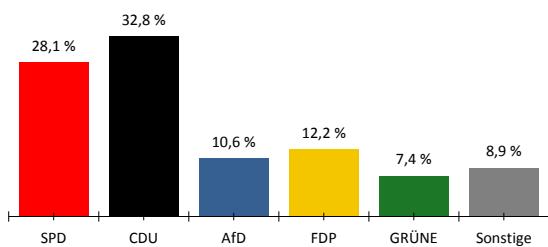
19:53:43

Aktueller Stand: 1 / 1

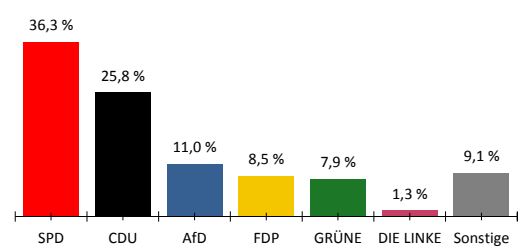
2. Berichtigung

	Landtagswahl 2021				Landtagswahl 2016					
	Wahlkreisstimmen		Landesstimmen		Wahlkreisstimmen		Differenz in %-Punkten	Landesstimmen		Differenz in %-Punkten
	Anzahl	%	Anzahl	%	Anzahl	%		Anzahl	%	
Wahlberechtigte										
vorgegebene	1.274									
ohne Sperrvermerk	644									
mit Sperrvermerk	630									
§ 25(2) BWO	0									
insgesamt	1.274									
Wähler										
insgesamt	807	65,3 %			72,2 %	-6,9 %				
dav. m. WS	591									
Ungültige Stimmen	6	0,7 %	9	1,1 %	1,8 %	-1,1 %	1,5 %	-0,4 %		
Gültige Stimmen	801	99,3 %	798	98,9 %	98,2 %	1,1 %	98,5 %	0,4 %		
Parteistimmen										
1. SPD	225	28,1 %	290	36,3 %	28,6 %	-0,5 %	31,4 %	4,9 %		
2. CDU	263	32,8 %	206	25,8 %	38,7 %	-5,9 %	34,5 %	-8,7 %		
3. AfD	85	10,6 %	88	11,0 %	14,6 %	-4,0 %	16,5 %	-5,5 %		
4. FDP	98	12,2 %	68	8,5 %	6,1 %	6,1 %	6,1 %	2,4 %		
5. GRÜNE	59	7,4 %	63	7,9 %	5,3 %	2,1 %	4,3 %	3,6 %		
6. DIE LINKE	-	-	10	1,3 %	2,9 %	-	2,2 %	-0,9 %		
7. FREIE WÄHLER	71	8,9 %	38	4,8 %	3,8 %	5,1 %	2,6 %	2,2 %		
8. PIRATEN	-	-	3	0,4 %	-	-	0,8 %	-0,4 %		
9. ÖDP	-	-	6	0,8 %	-	-	0,2 %	0,6 %		
10. Klimaliste	-	-	3	0,4 %	-	-	-	0,4 %		
11. Die PARTEI	-	-	5	0,6 %	-	-	-	0,6 %		
12. Tierschutzpartei	-	-	13	1,6 %	-	-	-	1,6 %		
13. Volt	-	-	5	0,6 %	-	-	-	0,6 %		
14. Basisdemokratie	-	-	-	-	-	-	-	-		
15. Dr. Moritz	-	-	-	-	-	-	-	-		
16. SIGGI WÄHLEN	-	-	-	-	-	-	-	-		
17. Sonstige	-	-	-	-	0,0 %	-	1,4 %	-		

Wahlkreisstimmen

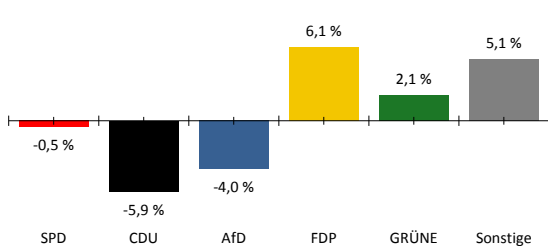


Landesstimmen



Gewinne und Verluste gegenüber der Landtagswahl 2016

Wahlkreisstimmen



Landesstimmen

