

052 334 02 002 Berg (Pfalz) I

Letzte Eingabe: 22.03.2026

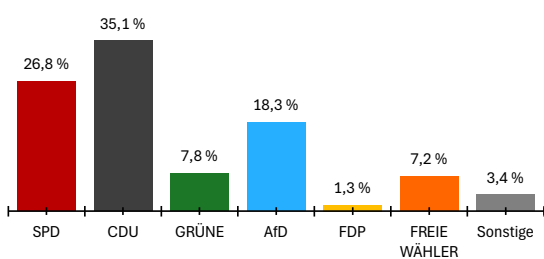
Gesamtsatz

19:49:46

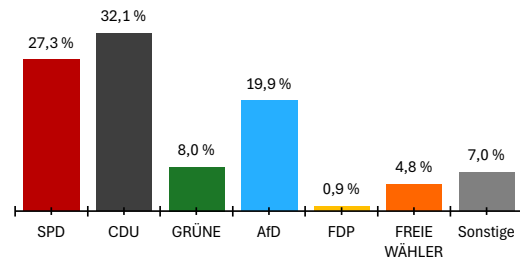
Aktueller Stand: 1 / 1

	Landtagswahl 2026				Landtagswahl 2021					
	Wahlkreisstimmen		Landesstimmen		Wahlkreisstimmen		Differenz in %-Punkten	Landesstimmen		Differenz in %-Punkten
	Anzahl	%	Anzahl	%	Anzahl	%		Anzahl	%	
<b>Wahlberechtigte</b>										
ohne Sperrvermerk	947				777					
mit Sperrvermerk	580				788					
nach §19(2) LWO	0				0					
insgesamt	1.527				1.565					
<b>Wähler</b>										
insgesamt	1.105	72,4 %			1.076	68,8 %	3,6 %			
dav. m. WS	564				756					
Ungültige Stimmen	15	1,4 %	12	1,1 %	15	1,4 %	0,0 %	12	1,1 %	0,0 %
Gültige Stimmen	1.090	98,6 %	1.093	98,9 %	1.061	98,6 %	0,0 %	1.064	98,9 %	0,0 %
<b>Parteistimmen</b>										
1. SPD	292	26,8 %	298	27,3 %	304	28,7 %	-1,9 %	375	35,2 %	-7,9 %
2. CDU	383	35,1 %	351	32,1 %	411	38,7 %	-3,6 %	313	29,4 %	2,7 %
3. GRÜNE	85	7,8 %	87	8,0 %	99	9,3 %	-1,5 %	102	9,6 %	-1,6 %
4. AfD	200	18,3 %	218	19,9 %	122	11,5 %	6,8 %	118	11,1 %	8,8 %
5. FDP	14	1,3 %	10	0,9 %	41	3,9 %	-2,6 %	48	4,5 %	-3,6 %
6. FREIE WÄHLER	79	7,2 %	53	4,8 %	84	7,9 %	-0,7 %	45	4,2 %	0,6 %
7. Die Linke	23	2,1 %	26	2,4 %	-	-	2,1 %	14	1,3 %	1,1 %
8. Tierschutzpartei	-	-	26	2,4 %	-	-	-	21	2,0 %	0,4 %
9. Volt	-	-	7	0,6 %	-	-	-	6	0,6 %	0,0 %
10. ÖDP	-	-	2	0,2 %	-	-	-	1	0,1 %	0,1 %
11. BSW	14	1,3 %	15	1,4 %	-	-	1,3 %	-	-	1,4 %
12. PdH	-	-	0	0,0 %	-	-	-	-	-	0,0 %
13. Sonstige	-	-	-	-	0	0,0 %	-	21	2,0 %	-

Wahlkreisstimmen

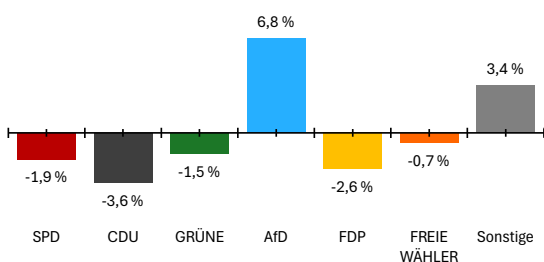


Landesstimmen



Gewinne und Verluste gegenüber der Landtagswahl 2021

Wahlkreisstimmen



Landesstimmen

