

052 334 02 008 00 02101 Hagenbach I

Letzte Eingabe: 22.03.2026

Urnesatz

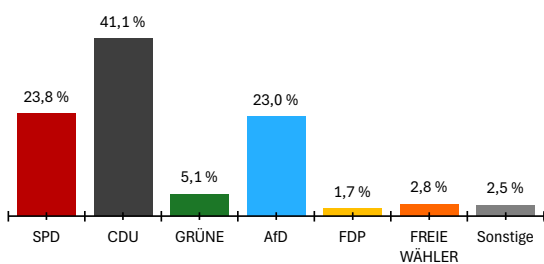
19:49:32

Aktueller Stand: 1 / 1

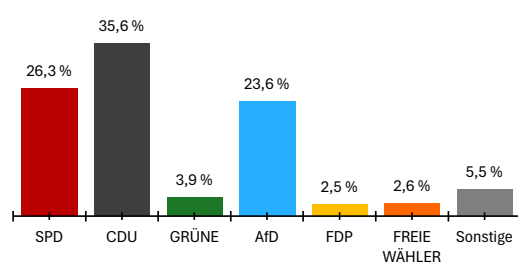
1. Berichtigung

	Landtagswahl 2026				Landtagswahl 2021					
	Wahlkreisstimmen		Landesstimmen		Wahlkreisstimmen		Differenz in %-Punkten	Landesstimmen		Differenz in %-Punkten
	Anzahl	%	Anzahl	%	Anzahl	%		Anzahl	%	
<b>Wahlberechtigte</b>										
ohne Sperrvermerk	649									
mit Sperrvermerk	563									
nach §19(2) LWO	0									
insgesamt	1.212									
<b>Wähler</b>										
insgesamt	887	73,2 %			62,0 %	11,2 %				
dav. m. WS	537									
Ungültige Stimmen	18	2,0 %	10	1,1 %	1,3 %	0,7 %	1,3 %	-0,2 %		
Gültige Stimmen	869	98,0 %	877	98,9 %	98,7 %	-0,7 %	98,7 %	0,2 %		
<b>Parteistimmen</b>										
1. SPD	207	23,8 %	231	26,3 %	27,2 %	-3,4 %	36,6 %	-10,3 %		
2. CDU	357	41,1 %	312	35,6 %	37,9 %	3,2 %	30,2 %	5,4 %		
3. GRÜNE	44	5,1 %	34	3,9 %	6,9 %	-1,8 %	6,9 %	-3,0 %		
4. AfD	200	23,0 %	207	23,6 %	11,0 %	12,0 %	11,0 %	12,6 %		
5. FDP	15	1,7 %	22	2,5 %	10,9 %	-9,2 %	6,6 %	-4,1 %		
6. FREIE WÄHLER	24	2,8 %	23	2,6 %	6,1 %	-3,3 %	3,1 %	-0,5 %		
7. Die Linke	11	1,3 %	13	1,5 %	-	1,3 %	1,4 %	0,1 %		
8. Tierschutzpartei	-	-	13	1,5 %	-	-	1,6 %	-0,1 %		
9. Volt	-	-	10	1,1 %	-	-	0,6 %	0,5 %		
10. ÖDP	-	-	2	0,2 %	-	-	0,4 %	-0,2 %		
11. BSW	11	1,3 %	10	1,1 %	-	1,3 %	-	1,1 %		
12. PdH	-	-	0	0,0 %	-	-	-	0,0 %		
13. Sonstige	-	-	-	-	0,0 %	-	1,5 %	-		

Wahlkreisstimmen

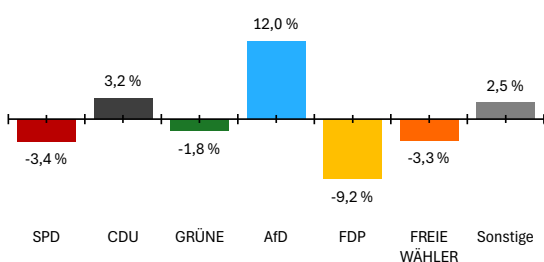


Landesstimmen



Gewinne und Verluste gegenüber der Landtagswahl 2021

Wahlkreisstimmen



Landesstimmen

