

052 334 02 027 Scheibenhardt

Letzte Eingabe: 22.03.2026

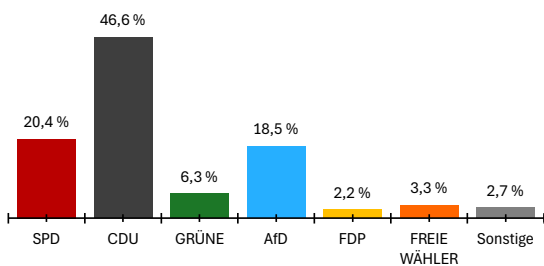
Gesamtsatz

20:02:42

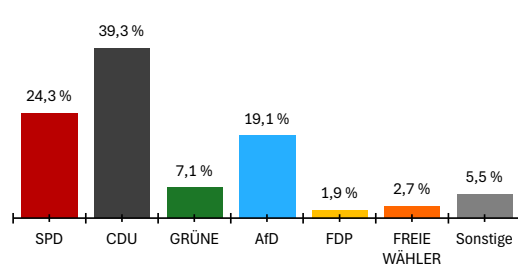
Aktueller Stand: 1 / 1

	Landtagswahl 2026				Landtagswahl 2021					
	Wahlkreisstimmen		Landesstimmen		Wahlkreisstimmen		Differenz in %-Punkten	Landesstimmen		Differenz in %-Punkten
	Anzahl	%	Anzahl	%	Anzahl	%		Anzahl	%	
Wahlberechtigte										
ohne Sperrvermerk	298				250					
mit Sperrvermerk	187				242					
nach §19(2) LWO	0				0					
insgesamt	485				492					
Wähler										
insgesamt	373	76,9 %			337	68,5 %	8,4 %			
dav. m. WS	178				235					
Ungültige Stimmen	6	1,6 %	7	1,9 %	6	1,8 %	-0,2 %	6	1,8 %	0,1 %
Gültige Stimmen	367	98,4 %	366	98,1 %	331	98,2 %	0,2 %	331	98,2 %	-0,1 %
Parteistimmen										
1. SPD	75	20,4 %	89	24,3 %	85	25,7 %	-5,3 %	117	35,3 %	-11,0 %
2. CDU	171	46,6 %	144	39,3 %	152	45,9 %	0,7 %	119	36,0 %	3,3 %
3. GRÜNE	23	6,3 %	26	7,1 %	22	6,6 %	-0,3 %	24	7,3 %	-0,2 %
4. AfD	68	18,5 %	70	19,1 %	29	8,8 %	9,7 %	29	8,8 %	10,3 %
5. FDP	8	2,2 %	7	1,9 %	26	7,9 %	-5,7 %	16	4,8 %	-2,9 %
6. FREIE WÄHLER	12	3,3 %	10	2,7 %	17	5,1 %	-1,8 %	9	2,7 %	0,0 %
7. Die Linke	5	1,4 %	9	2,5 %	-	-	1,4 %	3	0,9 %	1,6 %
8. Tierschutzpartei	-	-	1	0,3 %	-	-	-	4	1,2 %	-0,9 %
9. Volt	-	-	2	0,5 %	-	-	-	1	0,3 %	0,2 %
10. ÖDP	-	-	1	0,3 %	-	-	-	2	0,6 %	-0,3 %
11. BSW	5	1,4 %	6	1,6 %	-	-	1,4 %	-	-	1,6 %
12. PdH	-	-	1	0,3 %	-	-	-	-	-	0,3 %
13. Sonstige	-	-	-	-	0	0,0 %	-	7	2,1 %	-

Wahlkreisstimmen

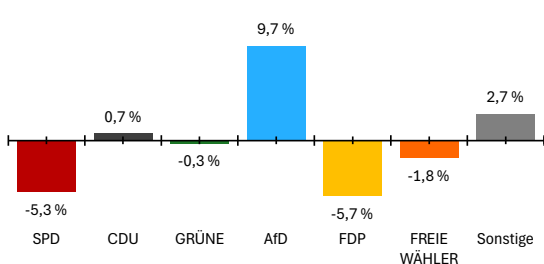


Landesstimmen



Gewinne und Verluste gegenüber der Landtagswahl 2021

Wahlkreisstimmen



Landesstimmen

