

052 334 02 008 Hagenbach

Letzte Eingabe: 22.03.2026

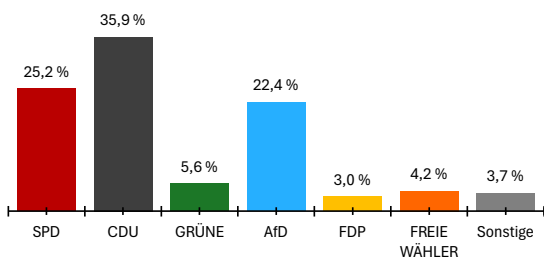
Gesamtsatz

20:01:49

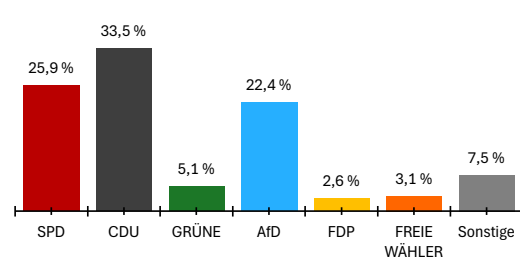
Aktueller Stand: 3 / 3

	Landtagswahl 2026				Landtagswahl 2021					
	Wahlkreisstimmen		Landesstimmen		Wahlkreisstimmen		Differenz in %-Punkten	Landesstimmen		Differenz in %-Punkten
	Anzahl	%	Anzahl	%	Anzahl	%		Anzahl	%	
Wahlberechtigte										
ohne Sperrvermerk	2.251				2.085					
mit Sperrvermerk	1.534				1.862					
nach §19(2) LWO	0				0					
insgesamt	3.785				3.947					
Wähler										
insgesamt	2.609	68,9 %			2.449	62,0 %	6,9 %			
dav. m. WS	1.451				1.783					
Ungültige Stimmen	33	1,3 %	22	0,8 %	32	1,3 %	0,0 %	31	1,3 %	-0,5 %
Gültige Stimmen	2.576	98,7 %	2.587	99,2 %	2.417	98,7 %	0,0 %	2.418	98,7 %	0,5 %
Parteistimmen										
1. SPD	649	25,2 %	670	25,9 %	657	27,2 %	-2,0 %	886	36,6 %	-10,7 %
2. CDU	924	35,9 %	866	33,5 %	915	37,9 %	-2,0 %	731	30,2 %	3,3 %
3. GRÜNE	145	5,6 %	131	5,1 %	167	6,9 %	-1,3 %	167	6,9 %	-1,8 %
4. AfD	578	22,4 %	579	22,4 %	267	11,0 %	11,4 %	267	11,0 %	11,4 %
5. FDP	76	3,0 %	67	2,6 %	263	10,9 %	-7,9 %	159	6,6 %	-4,0 %
6. FREIE WÄHLER	109	4,2 %	79	3,1 %	148	6,1 %	-1,9 %	75	3,1 %	0,0 %
7. Die Linke	54	2,1 %	74	2,9 %	-	-	2,1 %	35	1,4 %	1,5 %
8. Tierschutzpartei	-	-	49	1,9 %	-	-	-	38	1,6 %	0,3 %
9. Volt	-	-	19	0,7 %	-	-	-	14	0,6 %	0,1 %
10. ÖDP	-	-	10	0,4 %	-	-	-	10	0,4 %	0,0 %
11. BSW	41	1,6 %	43	1,7 %	-	-	1,6 %	-	-	1,7 %
12. PdH	-	-	0	0,0 %	-	-	-	-	-	0,0 %
13. Sonstige	-	-	-	-	0	0,0 %	-	36	1,5 %	-

Wahlkreisstimmen

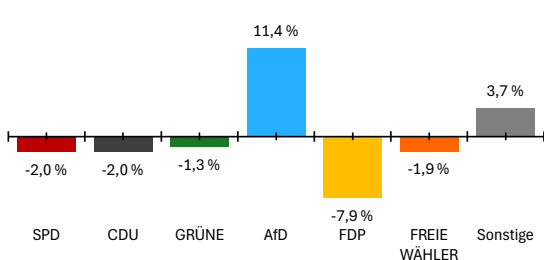


Landesstimmen



Gewinne und Verluste gegenüber der Landtagswahl 2021

Wahlkreisstimmen



Landesstimmen

